

Frånvarooanmälan

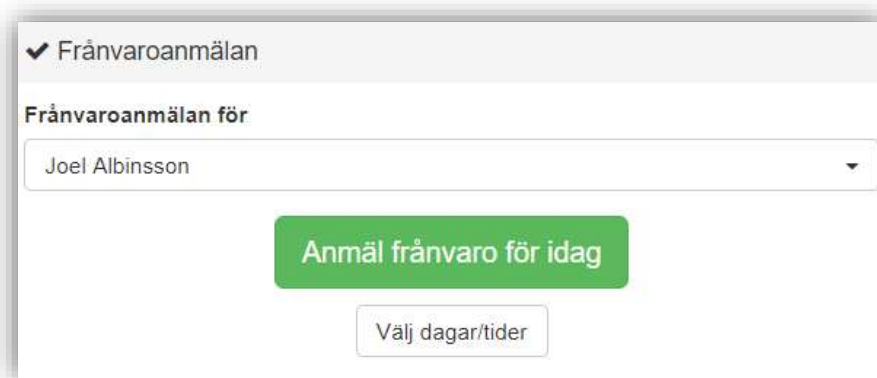
Denna lathund beskriver hur du som vårdnadshavare anmäler frånvaro för ditt barn.

Frånvarooanmälan kan endast göras för den aktuella dagen och de två kommande dagarna.

Frånvarooanmälan kan inte göras på påbörjade/passerade lektionstillfällen.

En bekräftad frånvarooanmälan går inte att återkalla av dig som vårdnadshavare. Har du däremot anmält frånvaro och barnet trots det dyker upp på lektionstillfället kan läraren ändra status till "Närvarande" istället för "Anmäld frånvaro"

1. När du loggat in hittar du **frånvarooanmälan** på startsidan. Har du flera barn på skolan kan du byta barn i dropplistan.



Här finns två olika alternativ

- a) Anmäla ditt barn frånvarande för idag (hela dagen)
- b) Välja dagar/tider då ditt barn kommer att vara frånvarande

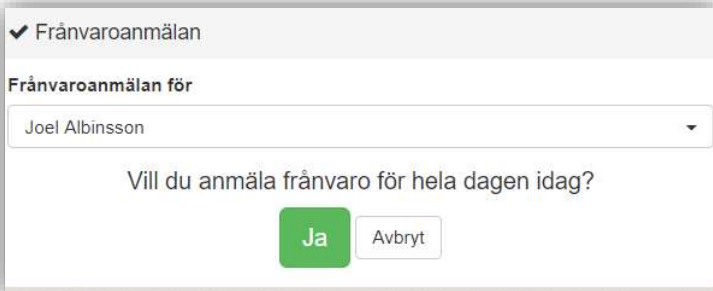
Fortsättning nästa sida

Alla exempelnamn i Quiculum är fiktiva.



a) Anmäl frånvaro för idag (hela dagen)

1. För att anmäla ditt barn frånvarande för idag, klicka på "Anmäl frånvaro för idag"
2. Följande kontrollruta visas, för att bekräfta klicka "Ja"



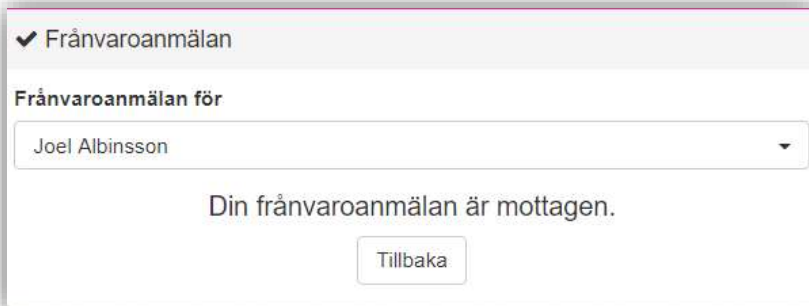
✓ Frånvaroanmälan

Frånvaroanmälan för

Joel Albinsson

Vill du anmäla frånvaro för hela dagen idag?

3. En bekräftelse visas att din frånvaroanmälan är mottagen



✓ Frånvaroanmälan

Frånvaroanmälan för

Joel Albinsson

Din frånvaroanmälan är mottagen.

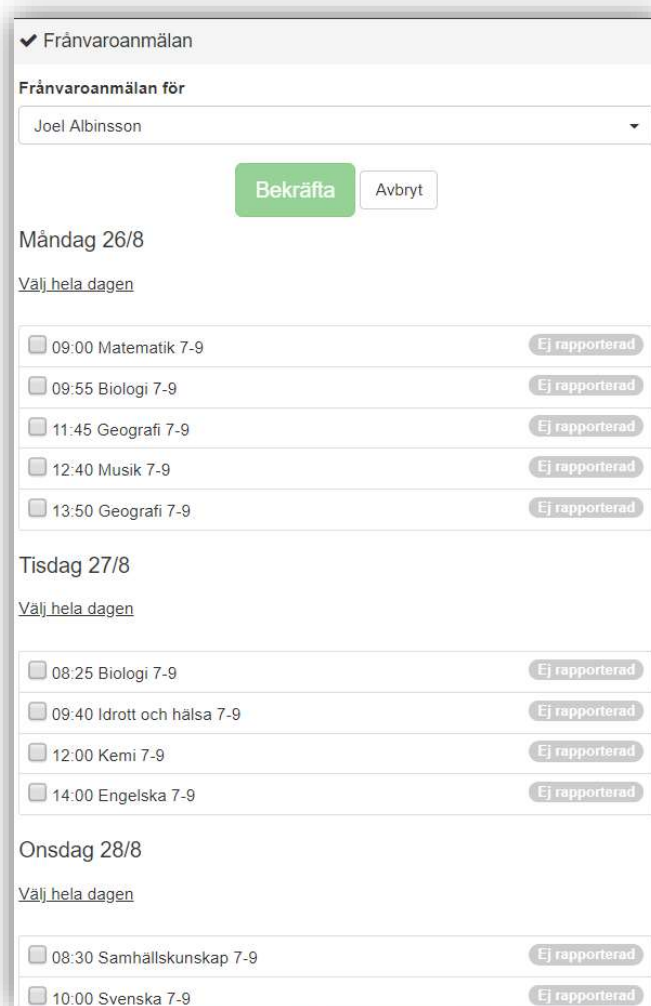
Fortsättning nästa sida

Alla exempelnamn i Quiculum är fiktiva.



b) Välj dagar/tider

1. När du klickar på välj dagar/tider listas alla lektioner ditt barn har i schemat idag och de kommande två dagarna



✓ Frånvaroanmälan

Frånvaroanmälan för

Joel Albinsson

Bekräfta Avbryt

Måndag 26/8

[Välj hela dagen](#)

<input type="checkbox"/> 09:00 Matematik 7-9	Ej rapporterad
<input type="checkbox"/> 09:55 Biologi 7-9	Ej rapporterad
<input type="checkbox"/> 11:45 Geografi 7-9	Ej rapporterad
<input type="checkbox"/> 12:40 Musik 7-9	Ej rapporterad
<input type="checkbox"/> 13:50 Geografi 7-9	Ej rapporterad

Tisdag 27/8

[Välj hela dagen](#)

<input type="checkbox"/> 08:25 Biologi 7-9	Ej rapporterad
<input type="checkbox"/> 09:40 Idrott och hälsa 7-9	Ej rapporterad
<input type="checkbox"/> 12:00 Kemi 7-9	Ej rapporterad
<input type="checkbox"/> 14:00 Engelska 7-9	Ej rapporterad

Onsdag 28/8

[Välj hela dagen](#)

<input type="checkbox"/> 08:30 Samhällskunskap 7-9	Ej rapporterad
<input type="checkbox"/> 10:00 Svenska 7-9	Ej rapporterad

2. Markera de lektionstillfällen då ditt barn kommer vara frånvarande genom att klicka i checkboxen framför lektionstillfället.

Fortsättning nästa sida

Alla exempelnamn i Quiculum är fiktiva.



✓ Frånvarooanmälan

Frånvarooanmälan för

Joel Albinsson

Bekräfta Avbryt

Måndag 26/8

[Välj hela dagen](#)

<input checked="" type="checkbox"/> 09:00 Matematik 7-9	Anmäld frånvaro
<input checked="" type="checkbox"/> 09:55 Biologi 7-9	Anmäld frånvaro
<input checked="" type="checkbox"/> 11:45 Geografi 7-9	Anmäld frånvaro
<input type="checkbox"/> 12:40 Musik 7-9	Ej rapporterad
<input type="checkbox"/> 13:50 Geografi 7-9	Ej rapporterad

3. När du har bockat i de lektionstillfällen ditt barn kommer att vara frånvarande klickar du på "Bekräfta"
4. Ett meddelande visas som bekräftar att din frånvarooanmälan mottagits.

✓ Frånvarooanmälan

Frånvarooanmälan för

Joel Albinsson

Din frånvarooanmälan är mottagen.

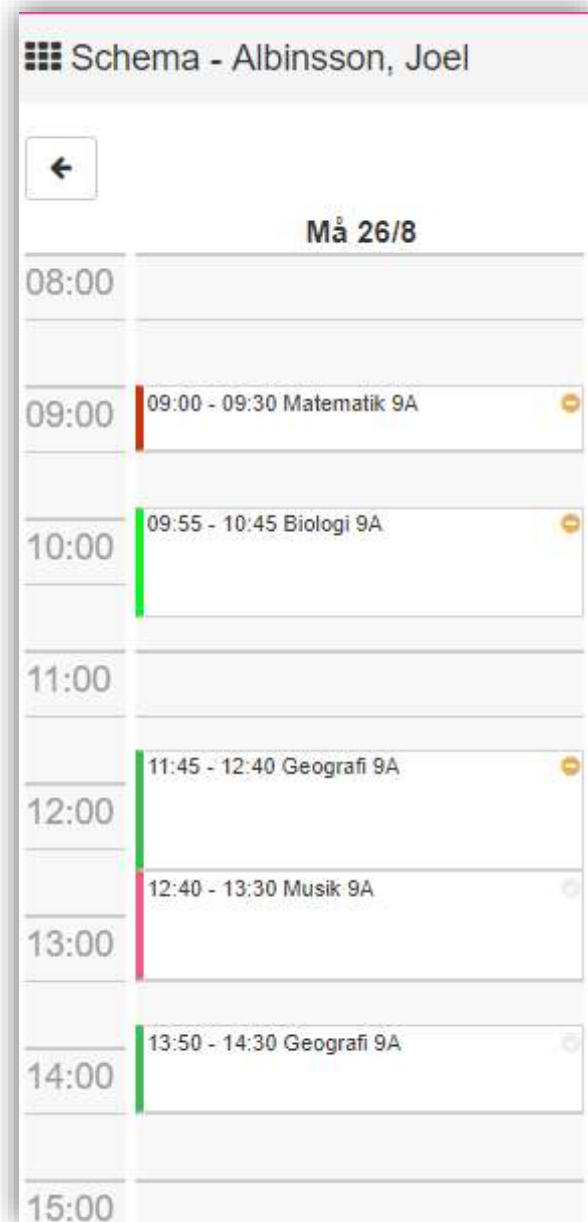
Tillbaka






Fortsättning nästa sida

Alla exempelnamn i Quiculum är fiktiva.



5. Du kan se på de orange symbolerna i schemat att ditt barn är frånvaronmält. (håller du muspekaren över de olika symbolerna kan du se dess betydelse)



Schema - Albinsson, Joel	
Må 26/8	
08:00	
09:00	09:00 - 09:30 Matematik 9A 
10:00	09:55 - 10:45 Biologi 9A 
11:00	
12:00	11:45 - 12:40 Geografi 9A 
13:00	12:40 - 13:30 Musik 9A 
14:00	13:50 - 14:30 Geografi 9A 
15:00	